



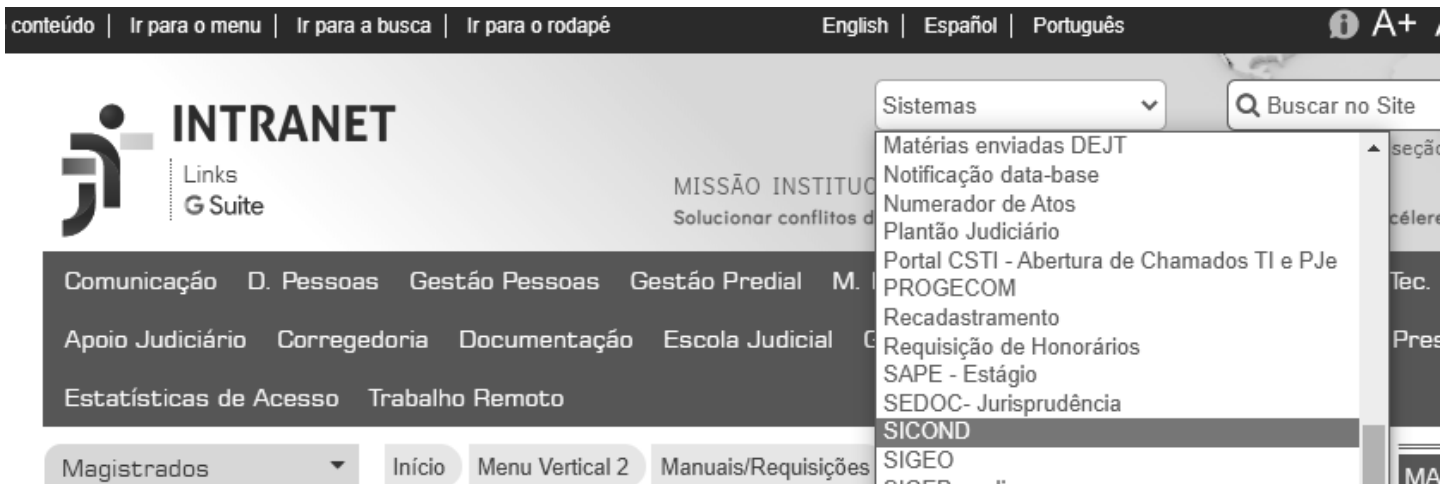
TRIBUNAL REGIONAL DO TRABALHO DA 3ª REGIÃO

Corregedoria e Vice-Corregedoria

Manual para Geração do Formulário de Autoinspeção

1. Acesso ao Sistema SICOND

O Formulário de Autoinspeção está disponível no sistema SICOND. O acesso pode ser realizado através da Intranet, no menu Sistemas:



Após clicar no sistema “SICOND”, será aberta a tela para login.

- Informe seu usuário e senha, respectivamente nos campos “Usuário de rede” e “Senha”. Os dados de login são os mesmos utilizados para acessar os demais sistemas do TRT3.





TRIBUNAL REGIONAL DO TRABALHO DA 3ª REGIÃO

Corregedoria e Vice-Corregedoria

2. Geração do Formulário de Autoinspeção

2.1. Menu Solicitar

Para obter um arquivo do SICOND, é necessário cadastrar uma solicitação. Para não sobrecarregar o sistema, as requisições são agendadas e executadas de hora em hora.

Assim, para solicitar o Formulário de Autoinspeção, siga os passos abaixo:

- No menu à esquerda, clique em “Solicitar” (1)
- No item “Programa de estatísticas” (2), escolha a opção “Varas do trabalho - autoinspeção” (3)
- Clique em “Avançar” (4)

The screenshot shows the 'SOLICITAR ESTATÍSTICAS' form. On the left, there is a navigation menu with 'ESTATÍSTICAS' and 'OUTROS SERVIÇOS'. Under 'ESTATÍSTICAS', 'Solicitar' is highlighted with a '1' next to it. The main form area has a header 'SOLICITAR ESTATÍSTICAS' and a warning: 'Todos os campos com ▼ são obrigatórios.' Below this is a link 'Instruções (Clique Aqui)'. The 'Programa de estatísticas:' field is a dropdown menu with a '2' next to it. The dropdown is open, showing a list of programs. 'Varas do trabalho - autoinspeção' is highlighted with a '3' next to it. Other programs in the list include 'Sege - produtividade para amb - suspensão covid', 'Sege - produtividade 1 e 2 graus - suspensão covid', 'Sege - 20 maiores arrecadações por rubrica', 'Sege- pesquisa parte e assunto', 'Sesis- extrator pje', 'Sml - aud. iniciais/una cancel. e mandados expe', 'Teste cejusc2', 'Varas do trabalho - audiências', 'Varas do trabalho - estatísticas de mandados', 'Varas do trabalho - execuções garimpo', and 'Varas do trabalho - expediente via correio no pje'.

The screenshot shows the 'SOLICITAR ESTATÍSTICAS' form. The 'Programa de estatísticas:' dropdown menu now has 'Varas do trabalho - autoinspeção' selected. Below the dropdown is a button labeled 'AVANÇAR' with a '4' next to it. The rest of the form and the left navigation menu are the same as in the previous screenshot.



TRIBUNAL REGIONAL DO TRABALHO DA 3ª REGIÃO

Corregedoria e Vice-Corregedoria

- No campo “Descrição da solicitação”, informe um nome para identificar a solicitação (5), como por exemplo, Autoinspeção + Nome da Vara
- No campo “Vara da apuração”, selecione a Vara do Trabalho na qual deseja gerar o Formulário de Autoinspeção (6), caso este campo não venha automaticamente preenchido.
- No campo “Data final da apuração”, informe a data que será utilizada como base para gerar o Formulário de Autoinspeção (7).

Obs.: O SICOND possui dados até o dia anterior à data de geração da estatística. Assim, a data nunca poderá ser igual ou superior ao dia atual.

- Clique em “SOLICITAR ESTATÍSTICAS” (8).
- Aguarde aproximadamente 60 minutos para possibilitar o carregamento dos dados, a fim de que o sistema possa gerar o formulário de Autoinspeção.

ESTATÍSTICAS

- Solicitar
- Visualizar
- Programas
- Origens
- Parâmetros

OUTROS SERVIÇOS

- Site do TRT
- Intranet do TRT

SOLICITAR ESTATÍSTICAS

▲ Todos os campos com ▼ são obrigatórios.

Instruções (Clique Aqui)

Varas do trabalho - autoinspeção: Varas do trabalho - autoinspeção

Descrição da solicitação: Autoinspeção 1ª VT BH 5

Vara da apuração: 1A. VARA DO TRABALHO DE BELO HORIZONTE 6

Data final da apuração: 31/10/2020 7

SOLICITAR ESTATÍSTICAS 8 VOLTAR

O sistema agendará o processamento da solicitação, exibindo a confirmação a seguir:

✓ Solicitação de estatísticas efetuada com sucesso. Aguarde o processamento para visualizar os resultados.

Na seção “PARÂMETROS” (9), exibida logo abaixo da confirmação do processamento, serão mostrados os dados utilizados no processamento do Formulário de Autoinspeção. Na seção INFORMAÇÕES GERAIS (10), você encontra os dados da Vara, usuário que solicitou, data/hora da solicitação, etc.

ATENÇÃO:

- Anote o “Número da solicitação” (11), para facilitar a consulta do status do processamento posteriormente.
- Aguarde aproximadamente 60 minutos, conforme informado anteriormente, para seguir para o próximo passo.



TRIBUNAL REGIONAL DO TRABALHO DA 3ª REGIÃO

Corregedoria e Vice-Corregedoria

ESTATÍSTICAS

Solicitar
Visualizar
Programas
Origens
Parâmetros

OUTROS SERVIÇOS

- Site do TRT
- Intranet do TRT

SOLICITAR ESTATÍSTICAS

✓ Solicitação de estatísticas efetuada com sucesso. Aguarde o processamento para visualizar os resultados.

Instruções (Clique Aqui)

PARÂMETROS (SE NECESSÁRIO, USE A BARRA DE ROLAGEM) 9

Vara da apuração: 1A. VARA DO TRABALHO DE BELO HORIZONTE
Data final da apuração: 31/10/2020
Primeiro dia do ano da data final: 01/01/2020
Primeiro dia do ano anterior à data final: 01/01/2019
Último dia do ano anterior à data final: 31/12/2019
Primeiro dia do mês anterior à data final: 01/09/2020
Último dia do mês anterior à data final: 30/09/2020
Primeiro dia do último mês do ano anterior ao anterior à data final: 01/12/2018
Prazo para prolação de sentença e-gestão: 30

INFORMAÇÕES GERAIS 10 11

Número da solicitação: 23272

Programa de estatísticas: Varas do trabalho - autoinspeção
Descrição: Autoinspeção 1ª VT BH
Status: Aguardando Processamento
Data da solicitação: 23/11/2020 17:24
Usuário da solicitação: 30837429 - ERICA FILGUEIRAS DE FARIA
Lotação da solicitação: SECRETARIA DE SISTEMAS
Data de início do processamento:
Data de término do processamento:
Data de remoção:
Usuário de remoção:
Lotação da remoção:
Data de expurgo:

NOVA SOLICITAÇÃO DE ESTATÍSTICAS VISUALIZAR ESTATÍSTICAS

3. Visualização, Impressão em PDF e Envio do Formulário de Autoinspeção

3.1. Menu Visualizar

Após aguardar o tempo necessário para processamento do formulário de autoinspeção, siga os passos abaixo para visualizá-lo:

- No menu à esquerda, clique em “Visualizar” (1)
- No item “Programa de estatísticas” (2), escolha a opção “Varas do trabalho - autoinspeção” (3)
- Clique em “Avançar” (4)

INÍCIO AJUDA

ESTATÍSTICAS

Solicitar
Visualizar 1
Programas
Origens
Parâmetros

OUTROS SERVIÇOS

- Site do TRT
- Intranet do TRT

VISUALIZAR ESTATÍSTICAS

▲ Todos os campos com erro

Instruções (Clique Aqui) 3

Programa de estatísticas: 2

- Sege - arrecadação custas/emolumentos
- Sege - produtividade para amb - suspensão covid
- Sege - produtividade 1 e 2 graus - suspensão covid
- Sege - 20 maiores arrecadações por rubrica
- Sege- pesquisa parte e assunto
- Sesis- extrator pje
- Sml - aud. iniciais/una cancel. e mandados expe
- Teste cejusc2
- Varas do trabalho - audiências
- Varas do trabalho - autoinspeção 3
- Varas do trabalho - estatísticas de mandados
- Varas do trabalho - execuções garimpo
- Varas do trabalho - expediente via correio no pje
- Selecione um programa!

AVANÇAR 4



TRIBUNAL REGIONAL DO TRABALHO DA 3ª REGIÃO

Corregedoria e Vice-Corregedoria

- Informe o “Número da Solicitação” (5), caso tenha anotado. Se não anotou o número da solicitação, utilize os outros filtros disponíveis na tela para realizar a consulta, como “Descrição”, “Vara da apuração”, etc. Se não preencher nenhum filtro, o sistema exibirá todas as solicitações cadastradas por você, em ordem decrescente da data de solicitação.
- Clique em “Consultar” (6)
- O resultado da consulta será exibido na seção “Resultados” (7)
- Se o “Status” (8) for “Processada”, clique na “Lupa” (9) para acessar o documento

VISUALIZAR ESTATÍSTICAS

▲ Combine filtros nos campos de consulta da maneira desejada (nenhum campo é obrigatório);
▲ Esta consulta exibe apenas as 50 solicitações mais recentes que atendem aos filtros informados.

Instruções (Clique Aqui) ?

Varas do trabalho - autoinspeção: Varas do trabalho - autoinspeção

Número da solicitação: **5**

Solicitada a partir de:

Status: ▼

Descrição da solicitação:

Vara da apuração: ▼

Data final da apuração:

6

RESULTADOS **7**

Número da solicitação	Programa de estatísticas	Descrição	Status	Data da solicitação	Informações	Ações
23272	Varas do trabalho - autoinspeção	Autoinspeção 1ª VT BH	Processada	23/11/2020 17:24		

Legendas das Ações: Visualizar Remover

8 **9**

- Caso apareça a informação “Aguardando processamento” ou “Em processamento” no “Status” (8), aguarde alguns minutos e realize a consulta novamente.

Número da solicitação	Programa de estatísticas	Descrição	Status	Data da solicitação	Informações	Ações
23290	Varas do trabalho - autoinspeção	Autoinspeção 1ª VT BH (3)	Aguardando Processamento	24/11/2020 16:05		
23281	Varas do trabalho - autoinspeção	Autoinscao 45a BH - Teste	Em Processamento	24/11/2020 10:41		

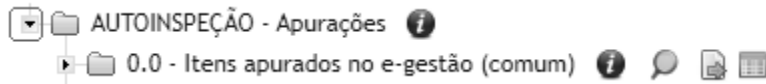
Ao clicar na “Lupa” (9) para visualizar o documento, o sistema exibirá uma página com alguns detalhes sobre a solicitação. Utilize a barra de rolagem da página para consultar as seções:

- SOLICITAÇÃO DE ESTATÍSTICAS (10): exibe os parâmetros utilizados para a geração do formulário.
- RESULTADOS DA SOLICITAÇÃO (11): exibe uma “árvore” (12) contendo todas as estatísticas apuradas pelo sistema para compor o documento de Autoinspeção. Os números exibidos nesta hierarquia correspondem à numeração do documento de Autoinspeção. É possível navegar pela hierarquia das pastas, clicando nas setas exibidas à esquerda, para consultar os detalhes.



TRIBUNAL REGIONAL DO TRABALHO DA 3ª REGIÃO

Corregedoria e Vice-Corregedoria



Mais informações sobre como consultar as informações desta seção estão disponíveis no tópico 4 - Mais informações sobre a seção “RESULTADOS DA SOLICITAÇÃO”.

- DOCUMENTO DAS VARAS DO TRABALHO - AUTOINSPEÇÃO (13): Através das opções exibidas nesta seção, é possível Visualizar e Editar o documento. É nesta opção que será possível visualizar, efetivamente, o documento de Autoinspeção gerado pelo sistema.
- Para imprimir o documento ou salvar em PDF, clique em “Editar Documento” (14). Será aberta uma nova página.

VISUALIZAR ESTATÍSTICAS

Instruções (Clique Aqui)

SOLICITAÇÃO DE ESTATÍSTICAS 10

PARÂMETROS (SE NECESSÁRIO, USE A BARRA DE ROLAGEM)

Data final da apuração: 31/10/2020

Primeiro dia do ano da data final: 01/01/2020

Primeiro dia do ano anterior à data final: 01/01/2019

.....

RESULTADOS DA SOLICITAÇÃO 11

▲ Ao exportar um CSV, escolha o conjunto de caracteres Unicode (UTF8) e separado por ponto e vírgula na abertura do Open Office Calc

Instruções (Clique Aqui)

12

- AUTOINSPEÇÃO - Apurações
 - 0.0 - Itens apurados no e-gestão (comum)
 - 0.1 - Quantidade de dias úteis do período Valor: 191
 - 0.2 - Quantidade de dias úteis no ano anterior Quant.: 1 Valor: 227
 - 0.5 - Quantidade de dias úteis ano anterior ao anterior Quant.: 1 Valor: 224
 - 0.6 - Quantidade de dias úteis mês anterior Quant.: 1 Valor: 20
 - 0.7 - Apuração de dias úteis
 - 1.0 - Magistrados e servidores
 - 2.0 - Pontos críticos da gestão
 - 2.1 - Processos incidentais pendentes Quant.: 31
 - EG-FIS-117 - Embargos de declaração pendentes Quant.: 0 Valor: 0
 - EG-PJE-90117 - Embargos de declaração pendentes Quant.: 3 Valor: 0
 - EG-FIS-400 - Incidentes na liquidação/execução pendentes Quant.: 0 Valor: 0
 - EG-PJE-90400 - Incidentes na liquidação/execução pendentes Quant.: 21 Valor: 0
 - EG-FIS-427 - Tutelas provisórias pendentes Quant.: 0 Valor: 0
 - EG-PJE-90427 - Tutelas provisórias pendentes Quant.: 7 Valor: 0
 - 2.2 - Prazos vencidos Quant.: 0
 - 2.3 - Disponibilidade da pauta
 - 2.4 - Processos pendentes Quant.: 2.466 Valor: 11,268
 - 3.0 - Outros indicadores
 - 5.0 - Índice nacional de gestão de desempenho da justiça do ...

DOCUMENTO DO(A) VARAS DO TRABALHO - AUTOINSPEÇÃO 13

Instruções (Clique Aqui)

Última edição salva em:

Última edição salva por: -

Documento sendo editado por: -

14

VISUALIZAR DOCUMENTO EDITAR DOCUMENTO LIBERAR EDIÇÃO VISUALIZAR MODELO

VOLTAR



TRIBUNAL REGIONAL DO TRABALHO DA 3ª REGIÃO

Corregedoria e Vice-Corregedoria

3.2. Impressão do formulário no formato PDF

Uma vez que o documento está aberto, “imprima” em PDF, seguindo os passos abaixo:

- Utilizando a barra de rolagem, vá até a seção “EDITAR DOCUMENTO DAS VARAS DO TRABALHO - AUTOINSPEÇÃO” (15)
- **ATENÇÃO:** Não é necessário alterar nenhuma informação do documento. A edição se dará apenas para salvar o arquivo em PDF para posterior envio à Corregedoria.
- Clique no ícone da “impressora” (16) e escolha a opção “Salvar como PDF” ou equivalente, e clique em “Salvar” (18).
- Escolha a pasta onde o arquivo será salvo, altere o nome, se necessário e clique novamente em “Salvar” (19). O arquivo será salvo no seu computador, em formato PDF.
- Clique no Botão “Voltar sem Salvar” (20).

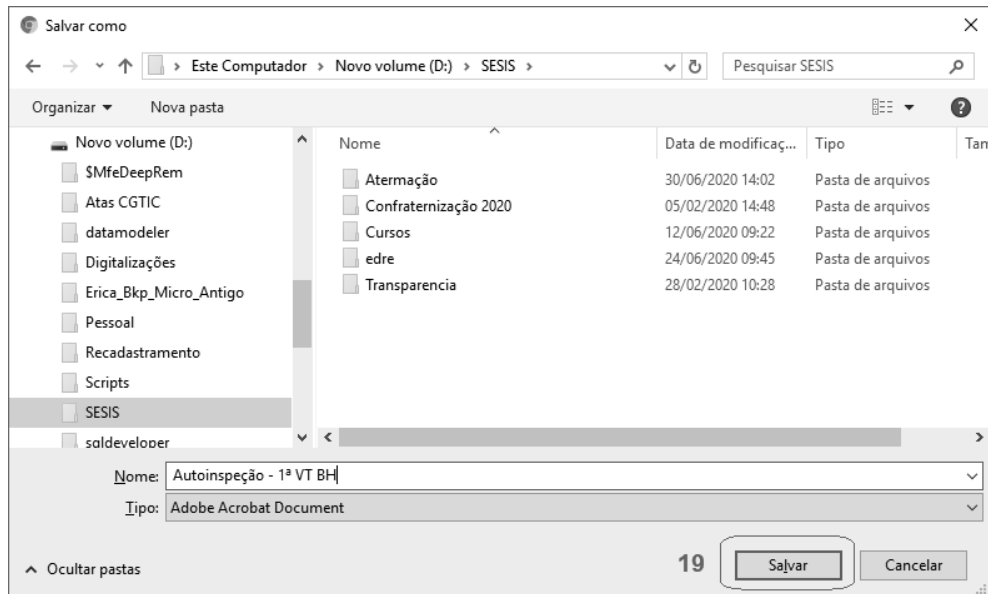
Estadística	Pessoa 1	Texto Adicional 1	Texto Adicional 2
1.1 - Juiz Titular: PAULA BORJHO MADDO - Nomeacao/Exercicio 19/12/2013			

	Qtda
Embargos de Declaração Pendentes	3
Total	31



TRIBUNAL REGIONAL DO TRABALHO DA 3ª REGIÃO

Corregedoria e Vice-Corregedoria



AUTOINSPEÇÃO

No dia 31/10/2020 foi realizada a Autoinspeção, instituída pelo Provimento Conjunto GCR/GVCR N. 1 de setembro de 2020, na 1A. VARA DO TRABALHO DE BELO HORIZONT seguintes termos.

1. Magistrados e Servidores

Juiz Titular:

URL da imagem do brasão: ../images/brasao.png

▲ Informe o campo 'Número da solicitação anterior' antes de 'PREENCHER VARIÁVEIS' para recuperar valores de solicitações de estatísticas anteriores
▲ Caso o campo 'Número da solicitação anterior' esteja vazio, as variáveis representando quantidades e valores de solicitações anteriores serão substituídas por um valor em branco

Número da solicitação anterior:

20

3.3. Análise das informações e Envio do relatório para Corregedoria

Após salvar o arquivo em PDF, faça as análises necessárias:

- Abra o arquivo PDF que você salvou no seu computador e analise criticamente as informações.
- Todas as informações que o sistema SICOND consegue obter automaticamente são exibidas no documento de Autoinspeção.
- As informações que o SICOND não consegue obter automaticamente, como os dados do IGESTt, por exemplo, devem ser anexadas ao Formulário de Autoinspeção no momento do envio para a Corregedoria. Os manuais com as instruções para criar os anexos estão no próprio documento de Autoinspeção (seções 3.1 e 7.4).
- Siga as instruções da Portaria Conjunta GCR/GVCR N. 13/2020 para envio da Autoinspeção à Corregedoria.



TRIBUNAL REGIONAL DO TRABALHO DA 3ª REGIÃO

Corregedoria e Vice-Corregedoria

4. Mais informações sobre a seção “RESULTADOS DA SOLICITAÇÃO”

Todas as informações que foram consolidadas pelo sistema para serem exibidas no Formulário de Autoinspeção podem ser consultadas em detalhes na seção “RESULTADOS DA SOLICITAÇÃO”.

Por exemplo, ao analisar o arquivo PDF do documento de Autoinspeção, quero saber quais são os 21 processos listados na seção “2.1 PROCESSOS INCIDENTAIS PENDENTES” (1), item “Incidentes na Liquidação/Execução Pendentes” (2).

2.1 PROCESSOS INCIDENTAIS PENDENTES 1

De acordo com o sistema e-Gestão, dados de 01/01/2020 até 31/10/2020, exist 90400, 427 e 90427.

	Qtde
Embargos de Declaração Pendentes	3

Total	31
--------------	-----------

<https://as1.trt3.jus.br/sicond/solicitacaoEstatisticas/visualizarSolicitacao.jsf>

24/11/2020

Sistema de Consu

	Qtde
Incidentes na Liquidação/Execução Pendentes	21 2
Tutelas Provisórias Pendentes	7
Total	31

- Para obter a lista detalhada contendo o número dos 21 processos, basta navegar pela “árvore” exibida na seção “RESULTADOS DA SOLICITAÇÃO”, clicando nas setas exibidas à esquerda da pasta (3) / (4) / (5)
- Encontre o número da seção correspondente, que neste exemplo é “2.1 PROCESSOS INCIDENTAIS PENDENTES” (5), item “Incidentes na Liquidação/Execução Pendentes” (6)
- Clique na “Lupa” (7) para consultar os processos.
- Será aberta uma nova aba no navegador com os detalhes da informação, que neste exemplo é a lista dos 21 processos de “Incidentes na Liquidação/Execução Pendentes” (9).
- Se desejar, também é possível exportar as informações no formato CSV para abrir no Microsoft Excel ou LibreOffice Calc (8).

TRIBUNAL REGIONAL DO TRABALHO DA 3ª REGIÃO
Corregedoria e Vice-Corregedoria

RESULTADOS DA SOLICITAÇÃO

▲ Ao exportar um CSV, escolha o conjunto de caracteres Unicode (UTF8) e separado por ponto e vírgula na abertura do Open Office Calc

Instruções (Clique Aqui)

3

- 0.0 - Itens apurados no e-gestão (comum)
 - 0.1 - Quantidade de dias úteis do período Valor: 191
 - 0.2 - Quantidade de dias úteis no ano anterior Quant.: 1 Valor: 227
 - 0.5 - Quantidade de dias úteis ano anterior ao anterior Quant.: 1 Valor: 224
 - 0.6 - Quantidade de dias úteis mês anterior Quant.: 1 Valor: 20
 - 0.7 - Apuração de dias úteis
 - 1.0 - Magistrados e servidores
 - 4
 - 2.0 - Pontos críticos da gestão
 - 5
 - 2.1 - Processos incidentais pendentes Quant.: 31
 - EG-FIS-117 - Embargos de declaração pendentes Quant.: 0 Valor: 0
 - EG-PJE-90117 - Embargos de declaração pendentes Quant.: 3 Valor: 0
 - EG-FIS-400 - Incidentes na liquidação/execução pendentes Quant.: 0 Valor: 0
 - 6
 - EG-PJE-90400 - Incidentes na liquidação/execução pendentes Quant.: 21 Valor: 0
 - EG-FIS-427 - Tutelas provisórias pendentes Quant.: 0 Valor: 0
 - EG-PJE-90427 - Tutelas provisórias pendentes Quant.: 7 Valor: 0
 - 2.2 - Prazos vencidos Quant.: 0
 - 2.3 - Disponibilidade da pauta
 - 2.4 - Processos pendentes Quant.: 2.466 Valor: 11,268

RESULTADOS DA ESTATÍSTICA

9

Instruções (Clique Aqui)

Estadística	Processo	Classe	Tarefa	Data Entrada Tarefa	Pessoa 1	Texto Adicional 1	Texto Adicional 2	Valor 1	Data Evento 1	Órgão Estatística
EG-PJE-90400 - Incidentes na liquidação/execução pendentes	34.2016.5.03.0001	Ação Trabalhista - Rito Ordinário	Aguardando prazo	16/11/2020 00:00:00				-	29/10/2020 00:00:00	1A. VARA DO TRABALHO DE BELO HORIZONTE
EG-PJE-90400 - Incidentes na liquidação/execução pendentes	30.2019.5.03.0001	Ação Trabalhista - Rito Ordinário	Cumprimento de Providências	11/11/2020 00:00:00				-	29/09/2020 00:00:00	1A. VARA DO TRABALHO DE BELO HORIZONTE
EG-PJE-90400 - Incidentes na liquidação/execução pendentes	94.2020.5.03.0001	Execução Provisória em Autos Suplementares	Aguardando prazo	17/11/2020 00:00:00				-	24/08/2020 00:00:00	1A. VARA DO TRABALHO DE BELO HORIZONTE
EG-PJE-90400 - Incidentes na liquidação/execução pendentes	91.2020.5.03.0001	Execução Provisória em Autos Suplementares	Aguardando final do sobrestamento	13/10/2020 00:00:00				-	29/09/2020 00:00:00	1A. VARA DO TRABALHO DE BELO HORIZONTE